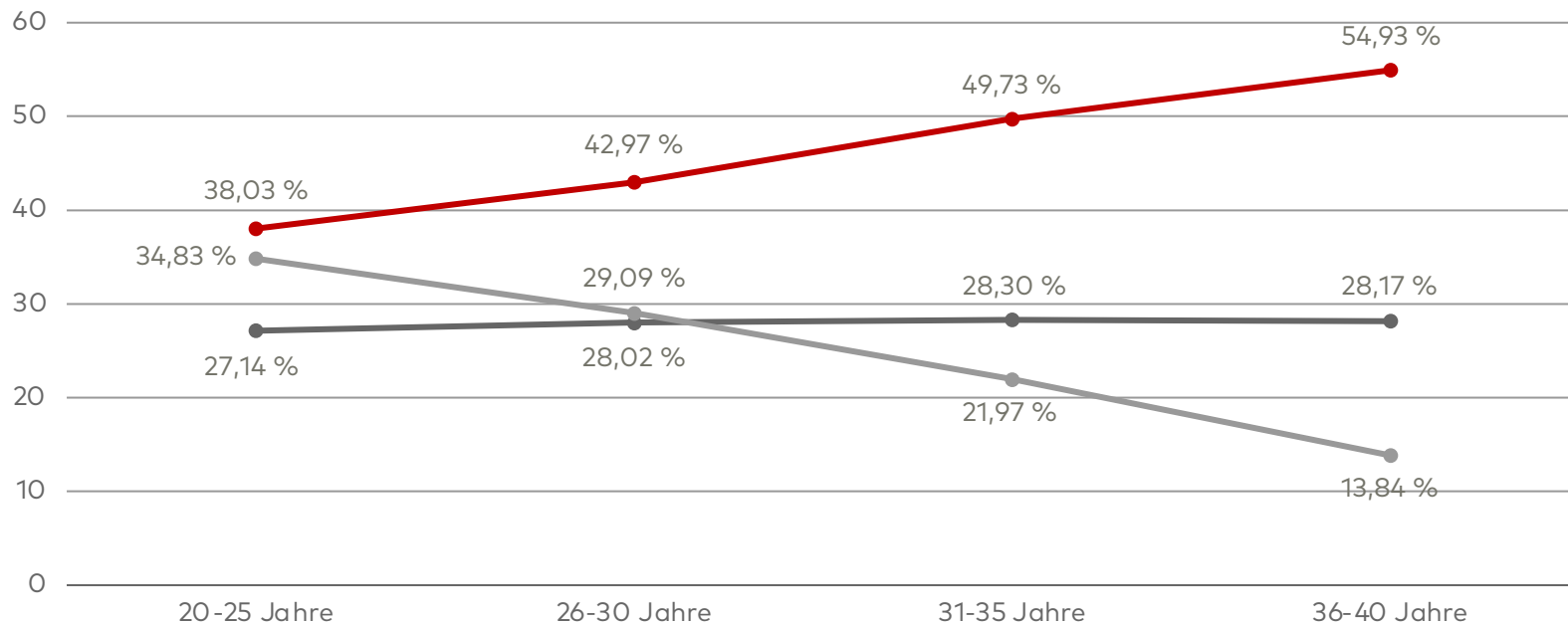


Oldtimerstatistik 2020



Die HU-Ergebnisse für PKW-Oldtimer

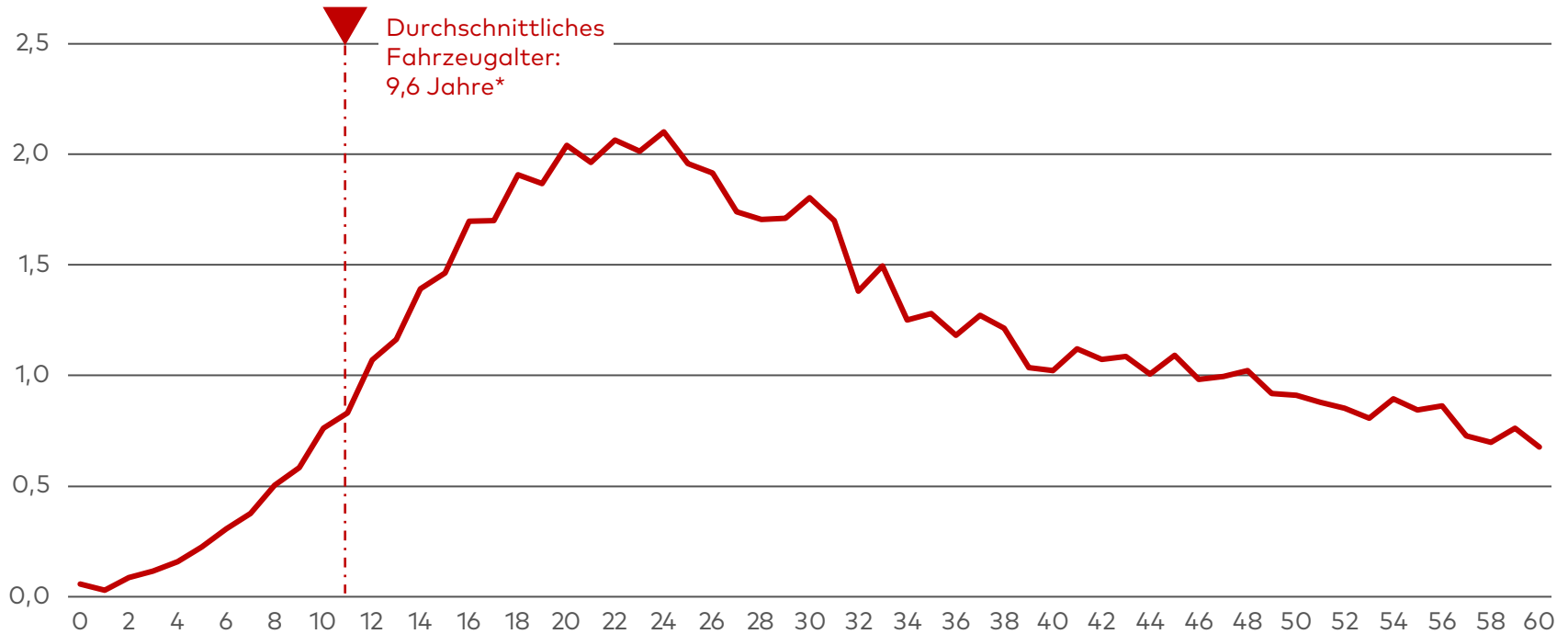
(20 bis 40 Jahre) im Jahr 2020



Entwicklung der Mängelquoten

Pkw nach Fahrzeugalter im Jahr 2020

GTÜ



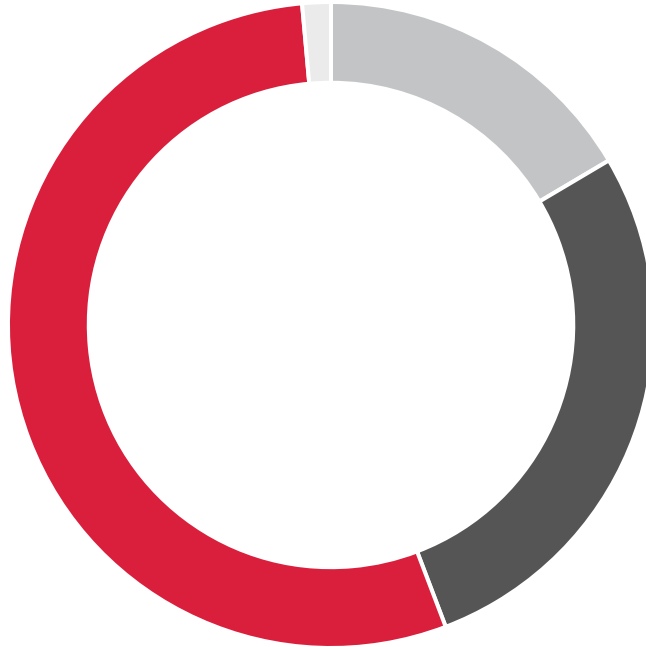
HU-Ergebnisse für Oldtimer

(30 bis 60 Jahre) im Jahr 2020

The logo for GTÜ (Gesellschaft der Technischen Universität München) is located in the top right corner. It consists of the letters 'GTÜ' in a bold, red, sans-serif font, enclosed within a white rounded rectangular border with a grey shadow effect.

54,35 %

aller Fahrzeuge
waren mängelfrei.



16,49 %

aller Fahrzeuge wiesen
erhebliche oder gefährliche
Mängel auf und waren
verkehrsunsicher.

27,73 %

aller Fahrzeuge wiesen
geringe Mängel auf.

HU-Ergebnisse für Pkw-Oldtimer

(30 bis 60 Jahre) im Jahr 2020

GTÜ

65,39 %

aller Fahrzeuge
waren mängelfrei.



19,43 %

aller Fahrzeuge wiesen
erhebliche oder gefährliche
Mängel auf und waren
verkehrsunsicher.

14,37 %

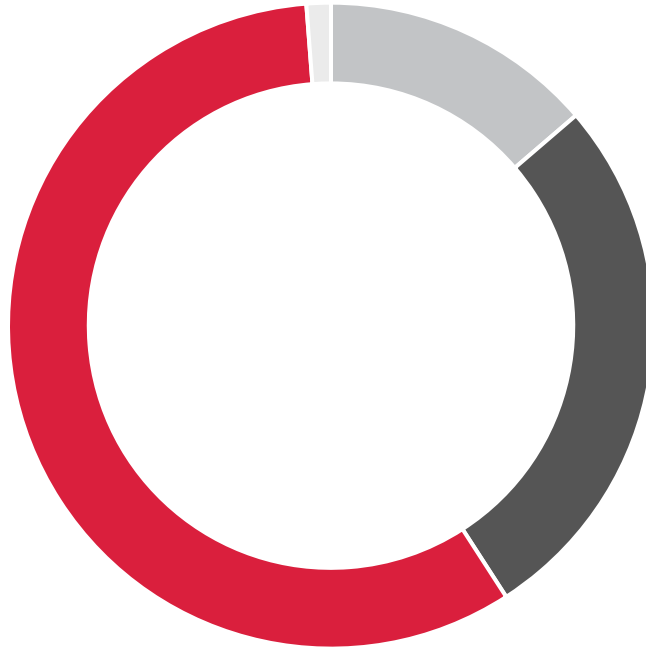
aller Fahrzeuge wiesen
geringe Mängel auf.

HU-Ergebnisse für Oldtimer mit H-Kennzeichen (30 bis 60 Jahre) im Jahr 2020

GTÜ

57,91 %

aller Fahrzeuge
waren mängelfrei.



13,71 %

aller Fahrzeuge wiesen
erhebliche oder gefährliche
Mängel auf und waren
verkehrsunsicher.

27,16 %

aller Fahrzeuge wiesen
geringe Mängel auf.

HU-Ergebnisse für Oldtimer ohne H-Kennzeichen (30 bis 60 Jahre) im Jahr 2020

GTÜ

48,91 %

aller Fahrzeuge
waren mängelfrei.



20,73 %

aller Fahrzeuge wiesen
erhebliche oder gefährliche
Mängel auf und waren
verkehrsunsicher.

28,59 %

aller Fahrzeuge wiesen
geringe Mängel auf.

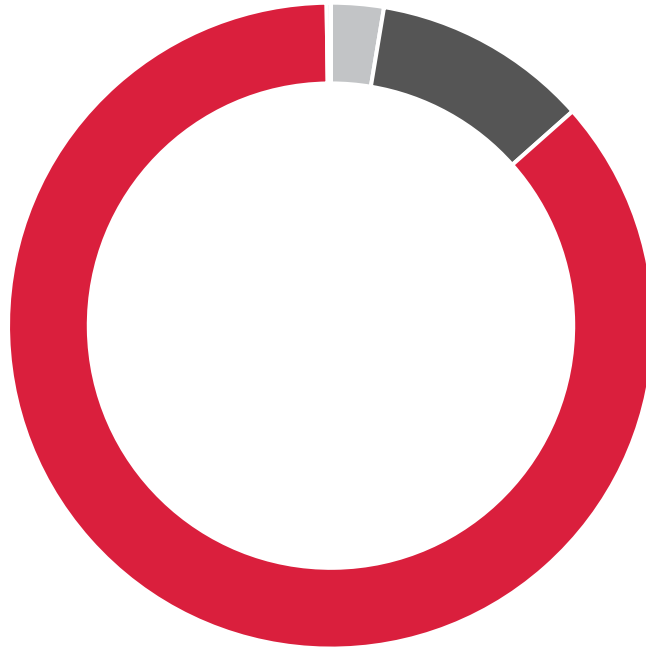
Mängelquote Oldtimer

(Baujahr 1920 bis 1940) im Jahr 2020

GTÜ

86,33 %

aller Fahrzeuge
waren mängelfrei.



2,63 %

aller Fahrzeuge wiesen
erhebliche oder gefährliche
Mängel auf und waren
verkehrsunsicher.

10,82 %

aller Fahrzeuge wiesen
geringe Mängel auf.